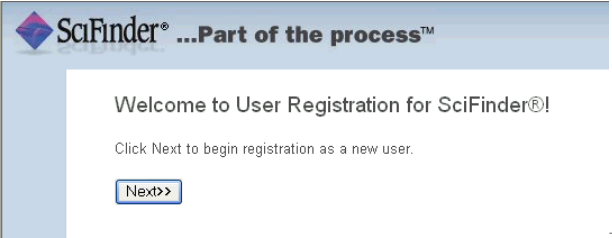
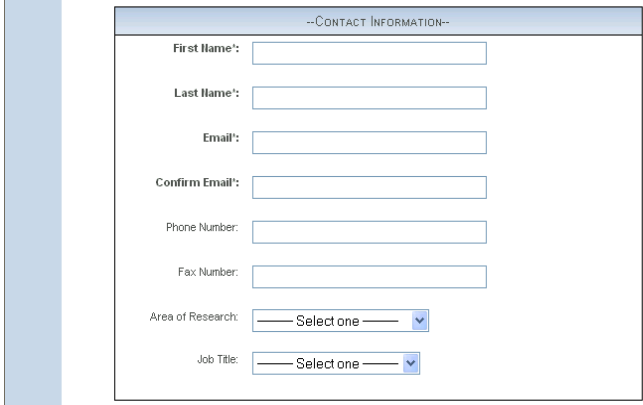


# WEB 方式注册使用 SciFinder®

<b>简介</b>	通过 WEB 方式使用 SciFinder 是以互联网的用户形式注册，需要您建立您自己的 SciFinder 用户名和密码，注册时必须有一个湖南大学电子邮件域（hnu.edu.cn 或 hnu.cn）的电子邮件地址，注册信息提交之后，CAS 将为您发送电子邮件，指导您完成注册过程。
<b>访问用户注册</b>	<p>使用湖南大学专用注册 URL 访问 SciFinder 用户注册网页。： <a href="https://scifinder.cas.org/registration/index.html?corpKey=CAA084E4X86F35055X3985E4284C1C6C7715">https://scifinder.cas.org/registration/index.html?corpKey=CAA084E4X86F35055X3985E4284C1C6C7715</a></p>  <p>单击 <b>Next</b>（下一页）。</p>
<b>输入联系信息</b>	<p>1. 输入您的联系信息。</p> <p>只有您的姓名和电子邮件是必需的，而其它信息则会帮助 CAS 更好地了解 SciFinder 用户，从而改进我们的产品和服务。</p> <p>◇ 指定用户名和密码。</p> <p>您的用户名必须是唯一的，且包含 5-15 个字符。它可以只包含字母或字母组合、数字和/或以下特殊字符：</p> <ul style="list-style-type: none"><li>• -（破折号）</li><li>• _（下划线）</li><li>• .（句点）</li><li>• @（表示“at”的符号）</li></ul> <p>您的密码必须包含 7-15 个字符，并且至少包含三个以下字符：</p> <ul style="list-style-type: none"><li>• 字母</li><li>• 混合的大小写字母</li><li>• 数字</li><li>• 必选至少一个非字母数字的字符（例如 @、#、%、&amp;、*）</li></ul> <p>从下拉列表中选择一个密码提示问题并给出答案。</p> <p>单击 <b>Register</b>（注册）。</p> 

Registration form with the following fields:

- Username:
- Password:
- Re-enter Password:
- Security Question:
- Answer:

Buttons: Register, Clear All

消息显示，您将用表格中提供的地址收到 CAS 发送的电子邮件。

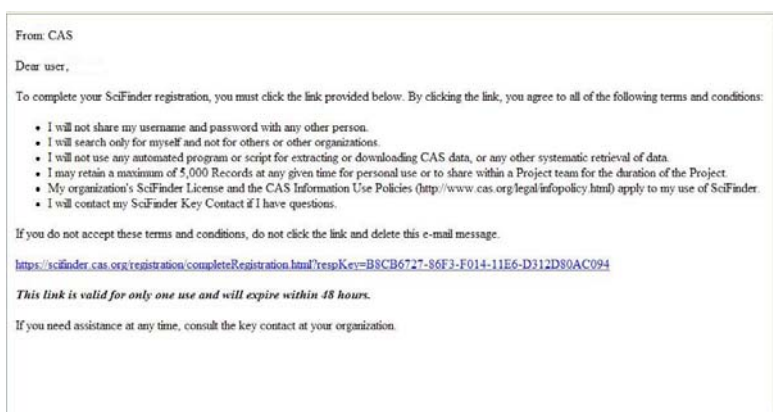
**SciFinder® ...Part of the process™**

**Almost Finished**

Thank you for completing the initial step in registering to use SciFinder®!

You will receive an e-mail message from CAS that includes a link and instructions for completing the registration process. **You must click the link within 48 hours.** If not, you will need to begin the registration process again.

2. 打开并阅读 CAS 的电子邮件。



3. 如果您接受 SciFinder 的使用条款，请单击邮件内的链接完成注册过程。

**SciFinder® ...Part of the process™**

**Registration for SciFinder® is Complete**

You have successfully completed the registration process.

To sign in to SciFinder®, click the link below.

<https://scifinder.cas.org/scifinder>

4. 单击电子邮件内提供的链接开始使用 SciFinder。Web 版 SciFinder 的所有并发用户目前都在使用中，您可能无法立即开始使用 SciFinder。请稍候再尝试登录。如果问题依然存在，请联系您的网站管理员。

完成注册  
过程